

REPUBLIQUE DE COTE D'IVOIRE

ANNEE SCOLAIRE 2020-2021



MINISTRE DE L'EDUCATION NATIONALE
DE L'ENSEIGNEMENT TECHNIQUE ET DE
LA FORMATION PROFESSIONNELLE



Conseil d'Enseignement des SVT

SUPPORT PEDAGOGIQUE



EDITION VIE & TERRE

CINQUIÈME

SCIENCES DE LA VIE ET DE LA TERRE

AVANT-PROPOS

Ce support de cours est un recueil de documents pédagogiques, et d'exercices, ayant pour but de permettre une bonne compréhension des programmes des **Sciences de la Vie et de la Terre (SVT)** pour les classes de Cinquième.

Comment annoter un schéma en SVT ?

1-Traits de rappel : Ce sont des tracés à la règle en trait plein à l'aide d'un crayon indiquant les différentes parties du schéma. Ils sont parallèles et s'arrêtent tous au même niveau ; ils ne doivent jamais se croiser ; ils ne se prolongent pas sous l'annotation ; ils débutent sur le schéma par une petite flèche.

2-Annotation : ce sont des mots écrits au bout des traits de rappel au crayon. Les annotations sont écrites en scripte ou bâton et placées dans le tiers droit de la feuille. Elles sont écrites horizontalement sans articles, et bien alignées verticalement.

3-Légende : c'est le titre donné au schéma. La légende est placée sous le schéma et est soulignée. Elle est écrite en majuscule au crayon.

4-Écritures :

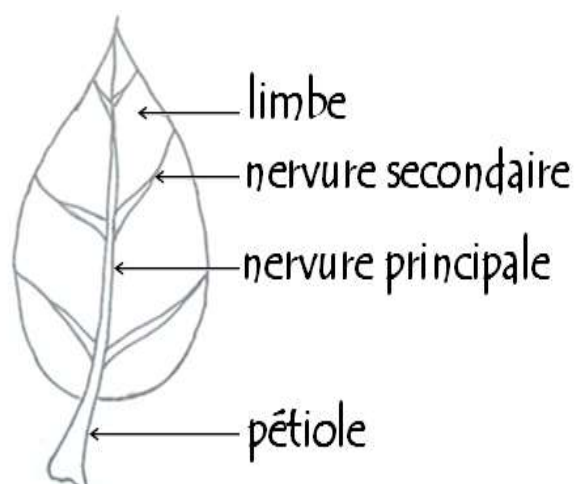
-pour les annotations (scripte)

a b c d e f g h i j k l m n o p q r s t u v w x y z

-pour la légende(majuscule)

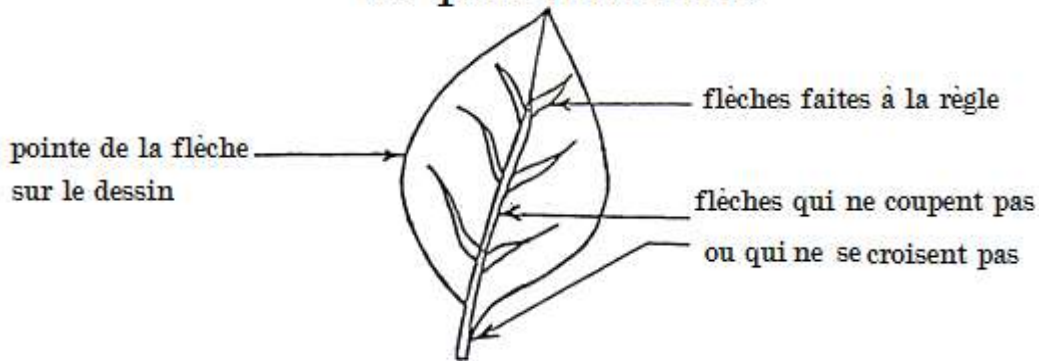
A B C D E F G H I J K L M N O P Q R S T U V W X Y Z

Un exemple

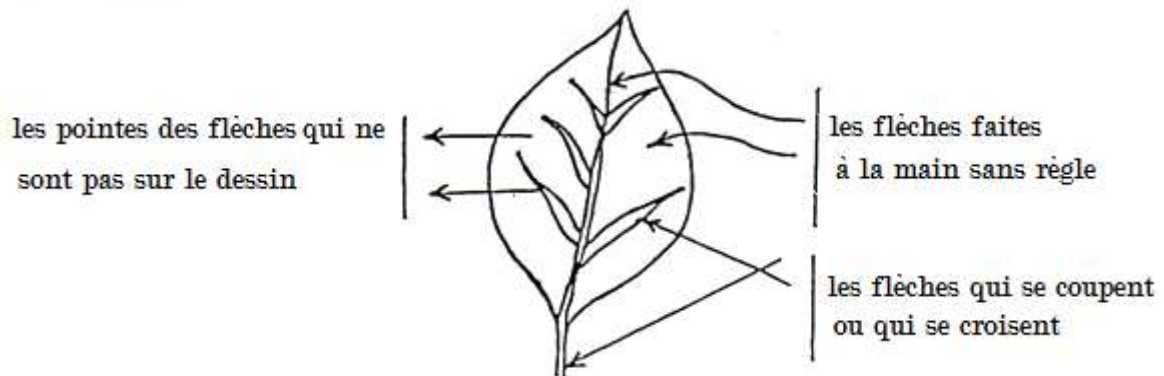


UNE FEUILLE DE PLANTE

Ce qu'il faut faire



A éviter



ACTIVITE D'APPLICATION

Schématise, annote et légende une graine d'arachide.

--	--	--

Situation d'apprentissage :

Dans le jardin de la coopérative d'une école d'Abidjan, des élèves observent de nombreux petits criquets sur des plants de laitue (salade). Quelques jours plus tard, ils découvrent que le nombre de criquets a considérablement augmenté et que tous les plants de laitue sont dévastés. Pour comprendre ces observations, les élèves décident de connaître les conséquences de la prolifération des criquets sur l'Homme et l'environnement, et de les identifier.



Document 1 : Essaim de criquets Source :

<http://brisedeterre.canalblog.com/archives/2014/05/30/29977915.html>



Document 2

Des criquets sur une branche d'arbre.

Source : <http://brisedeterre.canalblog.com/archives/2014/05/30/29977915.html>

***Pour recevoir le document en entier, rendez-vous au supermarché l'abidjanaise (à la Riviera 2 non loin de la banque NSIA) ou appelez le 01771913 pour la version numérique.
Merci !***